

お得意先様 各位

ドコ X 取扱説明書の改定についてのお知らせ

日頃より、格別のご愛顧をいただきまして、誠にありがとうございます。

この度、弊社の商品オゾン発生器付センサーゴミ箱の取扱説明書におきまして誤解を与える表記がございました。ご不便とご迷惑をおかけしまして誠に申し訳ございません。心よりお詫び申し上げます。

該当商品

品番	商品名
EK9286R0-9L-MT	ドコ X オゾン発生器付きセンサービン 9L シルバー
EK9286R0-12L-MT	ドコ X オゾン発生器付きセンサービン 12L シルバー
EK9286R0-9L-WH	ドコ X オゾン発生器付きセンサービン 9L ホワイト
EK9286R0-12L-WH	ドコ X オゾン発生器付きセンサービン 12L ホワイト

誤表記の内容は以下のとおりです。

動作説明

① センサーモード
センサーによる開閉
0-20+5cm
センサーパネルの上20cm (頭差プラスマイナス5cm) に手をかざしてください。全てのLEDライトが点灯してふたが開きます。
LEDライトがカウントダウンを始めて一つ一つ消灯してゆき5秒後に蓋が閉じます。
開きっぱなしにする方法:
センサーの上部に手をかざし続けるかタッチボタンの“U”を押すとふたは開いたままになります。

② マニュアルモード
“U”タッチボタンを押してふたを開いたときは“O”タッチボタンの閉じるを押さないとふたは閉じません。
“O”軽く押すとふたが開きます。
“O”軽く押すとふたが閉じます。
*ご注意: 手で蓋の閉め方をしないでください。破損の恐れがあります。

③ 殺菌機能
Oボタンを5秒間押ししてください。殺菌が開始されます。殺菌作業は80分続きます。終わったらスタンバイモードに戻ります。
① 殺菌作業中は表示ライトが点滅します。この間は通常の開閉をしないでください。殺菌作業は就寝前か仕事の休憩中にされることをお勧めします。

ゴミ袋の交換

ゴミ袋をご使用になるかどうかはごみの種類によってご判断ください。

① ふたを取り外してインナーボックスを出してゴミ袋を取り出してください。袋の口をしっかりと縛ってください。(イラストはEKO専用袋を使用した場合。)

② 新しいゴミ袋を取り付けます。ゴミ袋の上部を折り返してください。大きさが大きすぎるときは余った部分をバッグフィクサー(穴)に外側から内側に通して内側からしっかりと引っ張ってください。袋がインナーボックスに張り付きます。

③ インナーボックスを元に戻してふたをしてください。

オゾン殺菌について

1. オゾン殺菌効果。
内蔵された装置がオゾンが発生させて殺菌し脱臭します。

2. 殺菌作業の頻度。
一日1度殺菌してください。

3. 作業のロック
② 殺菌中はふたのセンサーによる開閉、ボタンによる開閉ができません。

③ 殺菌はふたが手で開けられたり電源が切られると中止されます。その後は通常の動作ができません。

4. オゾンガス
殺菌後少しオゾンの匂いがゴミ箱の中に残るかもしれませんが、これらは人体に悪影響のあるものではありません。
殺菌後再びご使用になるとオゾンの匂いが消えるのを待つ必要はありません。

6. 殺菌時間
④ 殺菌は80分続きます。この間インディケーターライトが点滅します。終わると消灯します。

改定後

動作説明

① センサーモード

センサーによる開閉

○ — — — ○

センサーパネルの上20cm

(誤差プラスマイナス5cm)

に手を物をかざしてください。

全てのLEDライトが点灯してふたが開きます。

○ — — — ○

LEDライトがカウントダウンを始めて

一つずつ消灯してゆき5秒後に蓋が閉じます。

○ — — — ○

開きっぱなしにする方法:

センサーの上部に手を物をかざし続けるかタッチボタンの

"○"を押すとふたは開いたままになります。

○ — — — ○

② マニュアルモード

"○"タッチボタンを押してふたを

開いたときは"○"タッチボタンの

閉じるを押さないとふたは閉じません。

○ 軽く押すとふたが開きます。

○ 軽く押すとふたが閉じます。

○ 軽く押すとふたが開きます。

○ 軽く押すとふたが閉じます。

○ 軽く押すとふたが開きます。

○ 軽く押すとふたが閉じます。

○ 軽く押すとふたが開きます。

○ 軽く押すとふたが閉じます。

○ 軽く押すとふたが開きます。

○ 軽く押すとふたが閉じます。

○ 軽く押すとふたが開きます。

○ 軽く押すとふたが閉じます。

○ 軽く押すとふたが開きます。

○ 軽く押すとふたが閉じます。

○ 軽く押すとふたが開きます。

○ 軽く押すとふたが閉じます。

○ 軽く押すとふたが開きます。

○ 軽く押すとふたが閉じます。

○ 軽く押すとふたが開きます。

○ 軽く押すとふたが閉じます。

○ 軽く押すとふたが開きます。

○ 軽く押すとふたが閉じます。

○ 軽く押すとふたが開きます。

○ 軽く押すとふたが閉じます。

○ 軽く押すとふたが開きます。

○ 軽く押すとふたが閉じます。

○ 軽く押すとふたが開きます。

○ 軽く押すとふたが閉じます。

○ 軽く押すとふたが開きます。

○ 軽く押すとふたが閉じます。

○ 軽く押すとふたが開きます。

○ 軽く押すとふたが閉じます。

○ 軽く押すとふたが開きます。

○ 軽く押すとふたが閉じます。

○ 軽く押すとふたが開きます。

○ 軽く押すとふたが閉じます。

○ 軽く押すとふたが開きます。

○ 軽く押すとふたが閉じます。

○ 軽く押すとふたが開きます。

○ 軽く押すとふたが閉じます。

○ 軽く押すとふたが開きます。

○ 軽く押すとふたが閉じます。

○ 軽く押すとふたが開きます。

○ 軽く押すとふたが閉じます。

○ 軽く押すとふたが開きます。

○ 軽く押すとふたが閉じます。

○ 軽く押すとふたが開きます。

○ 軽く押すとふたが閉じます。

○ 軽く押すとふたが開きます。

○ 軽く押すとふたが閉じます。

○ 軽く押すとふたが開きます。

○ 軽く押すとふたが閉じます。

○ 軽く押すとふたが開きます。

○ 軽く押すとふたが閉じます。

○ 軽く押すとふたが開きます。

○ 軽く押すとふたが閉じます。

○ 軽く押すとふたが開きます。

○ 軽く押すとふたが閉じます。

○ 軽く押すとふたが開きます。

○ 軽く押すとふたが閉じます。

○ 軽く押すとふたが開きます。

○ 軽く押すとふたが閉じます。

○ 軽く押すとふたが開きます。

○ 軽く押すとふたが閉じます。

○ 軽く押すとふたが開きます。


○ 軽く押すとふたが閉じます。

○ 軽く押すとふたが開きます。

○ 軽く押すとふたが閉じます。

○ 軽く押すとふたが開きます。

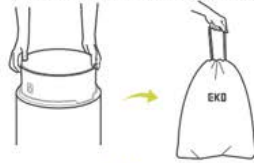
○ 軽く押すとふたが閉じます。



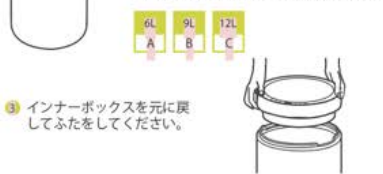
ゴミ袋の交換

ゴミ袋をご使用になるかどうかはごみの種類によってご判断ください。

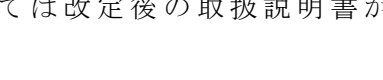
① ふたを取り外してインナーボックスを出してゴミ袋を取り出してください。袋の口をしっかりと縛ってください。(イラストはEKO専用袋を使用した時。)



② 新しいゴミ袋を取り付けます。ゴミ袋の上部を折り返してください。大きさが大きすぎるときは余った部分をバッグフィクサー(穴)に外側から内側に通して内側からしっかりと引っ張ってください。袋がインナーボックスに張り付きます。



③ インナーボックスを元に戻してふたをしてください。



オゾン殺菌について

1. オゾン殺菌効果。

内蔵された装置がオゾンが発生させて殺菌し脱臭します。

2. 殺菌作業の頻度。

一日1度殺菌してください。

3. 作業のロック

オゾン発生器作動中はふたのセンサーによる開閉、ボタンによる開閉ができません。

4. 殺菌はふたが手で開けられたり電源が切られると中止されます。その後は通常の動作可能です。

5. オゾンガス

殺菌後少しオゾンの匂いがゴミ箱の中に残るかもしれませんが、これらは人体に悪影響のあるものではありません。

殺菌後再びご使用になるとオゾンの匂いが消えるのを待つ必要はありません。

6. 殺菌時間

オゾン発生後約60分間で発生したオゾンでの殺菌効果が現れます。

本日より出荷分商品につきましては改定後の取扱説明書が同梱されております。

・流通済商品について

現在流通済商品につきましては、お客様の要望がございましたら改定取扱説明書を送付申し上げます。

得意先様に関しましては弊社営業部に連絡いただければ送付する手配を致します。個人情報の兼ねいなどございますので、弊社HP上のダウンロード画面をご使用お願い申し上げます。

ダウンロード用QRコード



・商品販促物の改定のお願い

販売先様が販売している商品販促物・ECサイトにつきましては確認次第訂正のほどよろしくお申し上げます。わからない場合は弊社営業部までご連絡ください。ご協力よろしくお申し上げます。

以上、ご迷惑をお掛けしますがご確認よろしくお申し上げます。今後とも弊社製品のご愛顧よろしくお申し上げます。